



Informe mensual

# CARNES

## PRECIOS PORCINOS - SEPTIEMBRE 2021

Gestión de la Información  
Dirección Nacional de  
Control Comercial Agropecuario



Ministerio de Agricultura,  
Ganadería y Pesca  
Presidencia de la Nación

# MINISTRO DE AGRICULTURA, GANADERÍA Y PESCA

Julián Andrés DOMINGUEZ

## DIRECTOR NACIONAL DE CONTROL COMERCIAL AGROPECUARIO

Cdor. Luciano ZARICH

### GESTIÓN DE LA INFORMACIÓN

Ing.Agr. Daniel PAPOTTO

M. V. Pablo PETRUCCI

Tec. Marcelo MACHUCA

Tec. Jorge SUAREZ



SISTEMA INFORMATIVO DE PRECIOS PORCINOS

Resumen Mensual de Precios Porcinos SEPTIEMBRE 2021

(01/09/2021 al 30/09/2021)

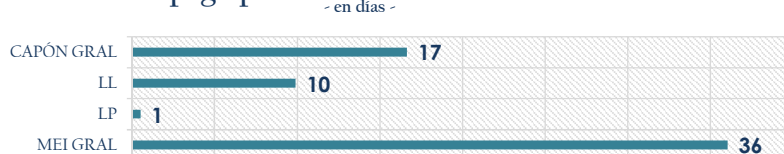
Precios promedios ponderados, en pesos (\$) por kilos vivos, según Resolución ONCCA 1797/05.

Clasificación Resolución SAGPyA 144/05	Precios Promedio Ponderados			Plazo de pago	Peso promedio	Cabezas evaluadas	Kilos vivos	Tejido magro
	*Mínimo	**Máximo	Promedio					
<b>CAPÓN GENERAL</b>	78,91	156,63	<b>127,51</b>	17	113	327.740	37.146.861	
Capón Sin Tipificar	76,12	155,38	<b>122,38</b>	15	112	244.835	27.435.884	
Capón Tipificado (Sistema de Tipificación por Magro)	115,41	158,24	<b>142,67</b>	21	117	82.905	9.710.977	<b>57%</b>
<b>CHANCHAS</b>	49,61	115,10	<b>87,59</b>	18	208	6.413	1.333.217	
<b>PADRILLOS</b>	30,00	93,38	<b>52,80</b>	22	237	139	32.910	
<b>LECHONES LIVIANOS</b>	72,01	137,55	<b>98,66</b>	10	35	939	33.220	
<b>LECHONES PESADOS</b>	119,77	146,12	<b>143,07</b>	1	107	2.639	282.889	
<b>MEI GENERAL</b>	113,52	157,14	<b>141,14</b>	36	123	42.052	5.154.343	
MEI sin Tipificar	103,23	155,21	<b>136,69</b>	36	121	22.489	2.727.822	
MEI Tipificado (Sistema de Tipificación por Magro)	133,63	158,67	<b>146,25</b>	36	124	19.563	2.426.521	<b>57%</b>

\$/Kg. Vivo por Clasificación SEPTIEMBRE 2021



Plazo de pago por Clasificación SEPTIEMBRE 2021



## Variación Intermensual (Agosto 2021/Septiembre 2021) de Precios Promedio y Cabezas por Clasificación

Precios (en \$ por kilo vivo)	CAP s/tipif.	CAP Tipif.	CHA	PA	LL	LP	MEI
Agosto 2021	111,18	127,53	79,53	78,33	97,41	118,51	126,00
Septiembre 2021	122,38	142,67	87,59	52,80	98,66	143,07	141,14
Var. % Mes Ant.	<b>10,07%</b>	<b>11,87%</b>	<b>10,13%</b>	<b>-32,59%</b>	<b>1,29%</b>	<b>20,73%</b>	<b>12,02%</b>

Cabezas evaluadas	CAP s/tipif.	CAP Tipif.	CHA	PA	LL	LP	MEI
Agosto 2021	257.515	84.582	6.468	206	1.031	2.194	42.065
Septiembre 2021	244.835	82.905	6.413	139	939	2.639	42.052
Var. % Mes Ant.	<b>-4,92%</b>	<b>-1,98%</b>	<b>-0,85%</b>	<b>-32,52%</b>	<b>-8,92%</b>	<b>20,28%</b>	<b>-0,03%</b>

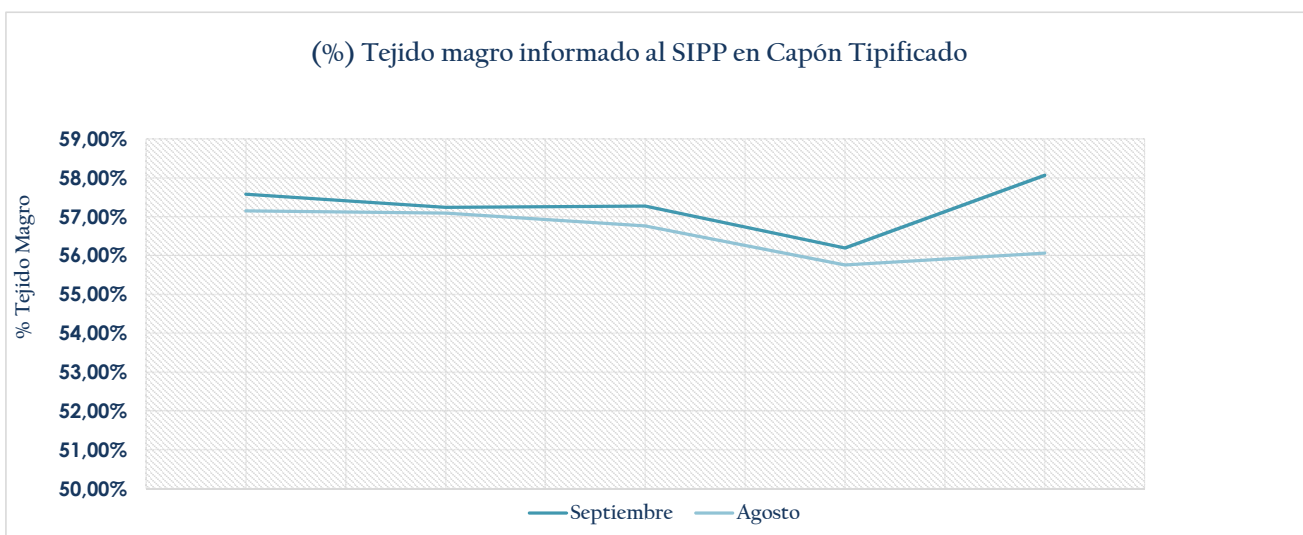
	CAP s/tipif.	CAP Tipif.	CHA	PA	LL	LP	MEI
Matarifes por clasificación	225	19	131	29	11	9	27
Productores por clasificación	1.087	154	390	53	22	21	57

## (% Tejido magro por provincia REGIÓN CENTRO - Capón Tipificado)

## Variación intermensual de Tejido magro informado al SIPP en Capón Tipificado por provincia (%)

Magro	Buenos Aires	Córdoba	Entre Ríos	Santa Fé	Otras	Promedio mensual
Agosto 2021	57,15%	57,10%	56,76%	55,76%	56,06%	56,80%
Septiembre 2021	57,58%	57,24%	57,27%	56,19%	58,06%	57,25%
Variación	<b>0,76%</b>	<b>0,25%</b>	<b>0,90%</b>	<b>0,78%</b>	<b>3,58%</b>	<b>0,78%</b>

## (% Tejido magro informado al SIPP en Capón Tipificado)



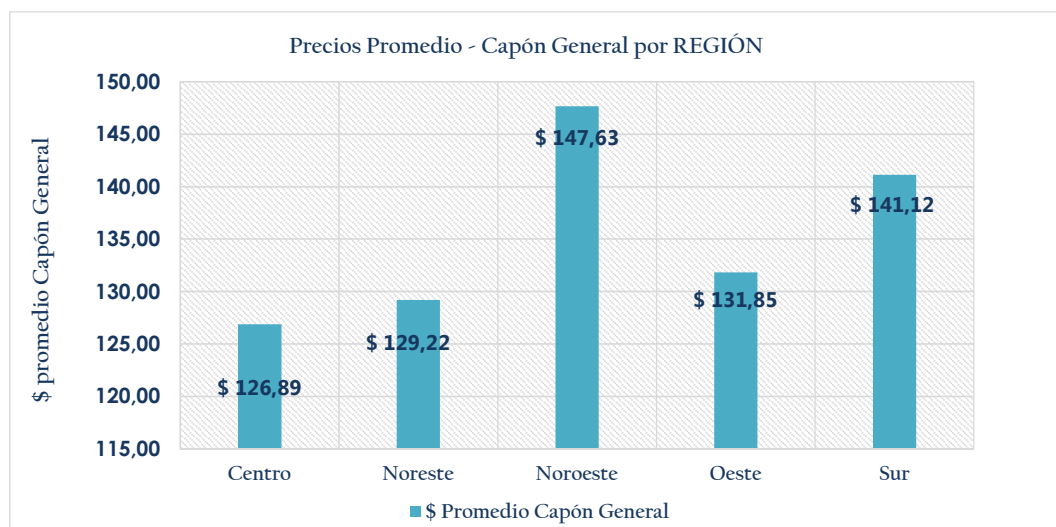
SISTEMA INFORMATIVO DE PRECIOS PORCINOS

Relación cabezas - Precio según REGIONES

	Provincias integrantes de cada Región
Centro	Buenos Aires, Córdoba, Entre Ríos, La Pampa, Santa Fé
Noreste	Chaco, Corrientes, Formosa, Misiones
Noroeste	Catamarca, Jujuy, Salta, Santiago del Estero, Tucumán
Oeste	La Rioja, Mendoza, San Juan, San Luis
Sur	Chubut, Neuquén, Río Negro, Santa Cruz, Tierra del Fuego

Precios Promedio Capón General y Cabezas evaluadas por Región

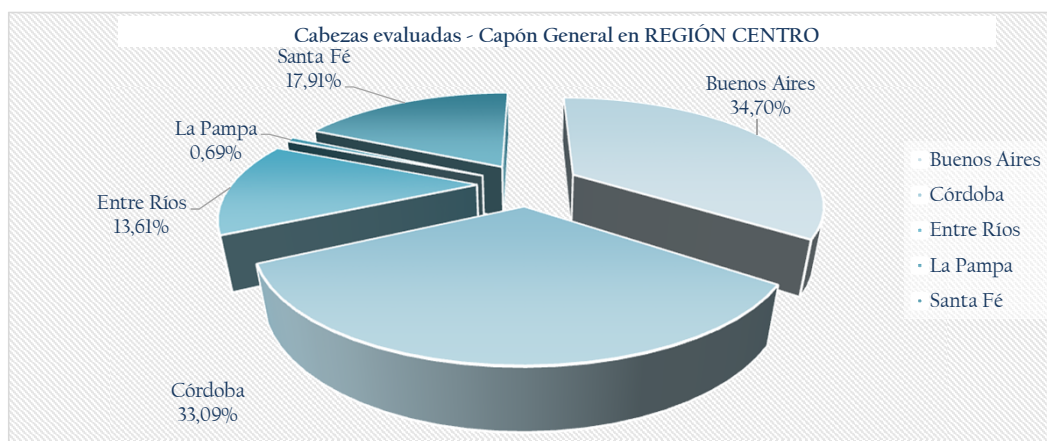
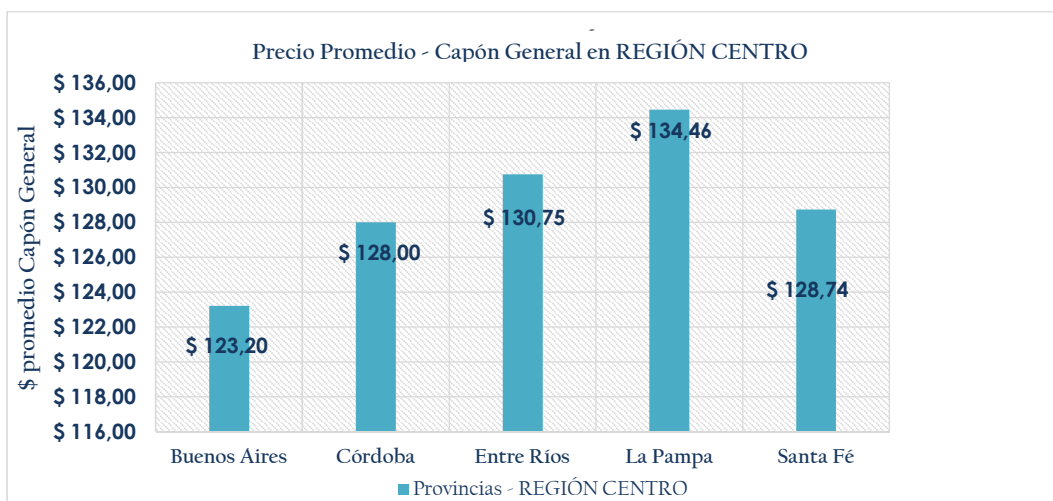
Región	\$ Promedio Capón General	% Cabezas
Centro	126,89	93,28%
Noreste	129,22	0,67%
Noroeste	147,63	1,43%
Oeste	131,85	3,70%
Sur	141,12	0,91%
\$ promedio	<b>\$ 135,34</b>	<b>100,00%</b>



SISTEMA INFORMATIVO DE PRECIOS PORCINOS

Precios Promedio y Cabezas evaluadas por Región CENTRO - Capón General

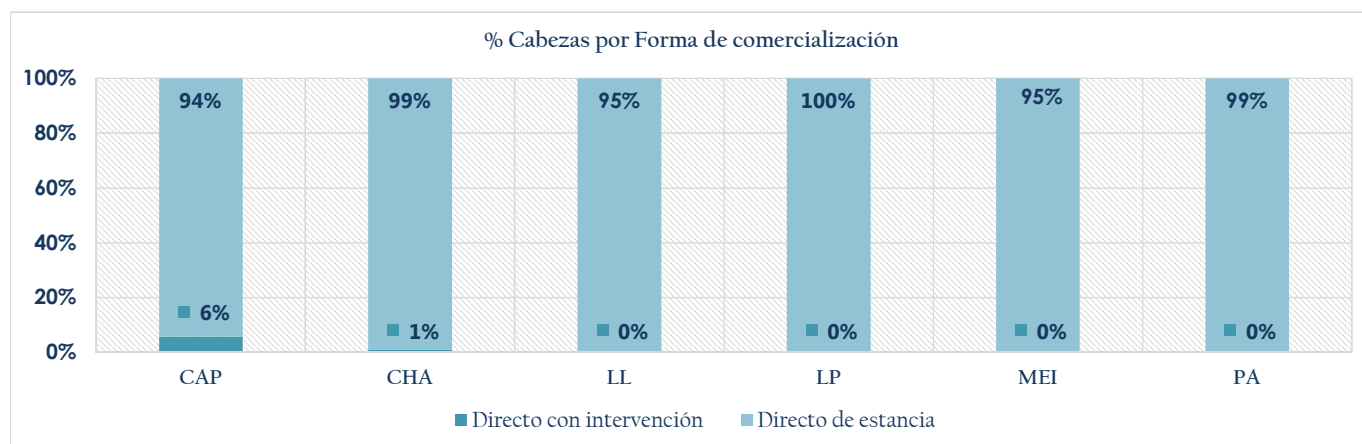
Región CENTRO	\$ Promedio Capón General	% Cabezas
Buenos Aires	123,20	34,70%
Córdoba	128,00	33,09%
Entre Ríos	130,75	13,61%
La Pampa	134,46	0,69%
Santa Fé	128,74	17,91%
<b>\$ promedio</b>	<b>\$ 129,03</b>	<b>100,00%</b>



SISTEMA INFORMATIVO DE PRECIOS PORCINOS

Relación Índices Promedio y Cabezas por Forma de Comercialización

	Directo con Intervención		Directo de Estancia	
	\$/Kg. Vivo	% Cabezas	\$/Kg. Vivo	% Cabezas
CAPONES	\$ 135,80	5,76%	\$ 127,00	94,24%
CHANCHAS	\$ 91,34	0,97%	\$ 87,55	99,03%
LECHONES LIVIANOS			\$ 97,24	95,10%
LECHONES PESADOS			\$ 143,10	99,92%
MEI			\$ 140,74	95,61%
PADRILLO			\$ 53,02	98,56%



Diferencias intermensuales (Agosto 2021/Septiembre 2021) en la comercialización Porcina (Datos MINAGRO)

	AGOSTO	SEPTIEMBRE
Cabezas evaluadas	394.061	379.922
Consignatarios y/o comisionistas de ganados	15	17
Matarifes Abastecedores	241	240
Productores	1.205	1.197
Monto comercializado (Sin IVA)	5.308.732.509	5.654.447.281
Kilos vivos	45.762.167	43.983.440

Animal tipo	AGOSTO	SEPTIEMBRE
	116,13	115,77
	\$ 13.471,85	\$ 14.883,18

\* Para el cálculo del precio mínimo se toma como dato a evaluar el 10% de las cabezas de menor precio según resolución 1011/2007 EX-ONCCA.

\*\* Para el cálculo del precio máximo se considera como dato a evaluar el 10% de las cabezas de mayor precio según resolución 1011/2007 EX-ONCCA.